	MODULO	Allegato AQ 9/02 - Process	Rev. 02
	PIANO TRIENNALE ATTIVITA' <b>MESSINA</b>	pag. 1 di 6	02/03/2023


L'ambito territoriale nel quale avverrà l'erogazione di Cure domiciliari di I, II e III livello e delle Cure Domiciliari di Base corrisponde con il territorio della provincia di Messina e quindi della sua Azienda Sanitaria.

La popolazione residente al 31.12.2019 e di 613887 abitanti, di cui n. 142942 di età superiore a 65 anni. Deve comunque essere evidenziato che il riferimento della popolazione anziana superiore ai 65 anni è puramente indicativa, atteso già l'inserimento di pazienti nel servizio ADI di tutte le fasce di età, quando questi hanno un quadro clinico riconducibile alle cure domiciliari sanitarie. Attualmente in numero di pazienti trattati in ADI dal consorzio Sisifo è di 6804 per l'anno 2021 per l'anno 2022 si prevede già un incremento del 10% tendenziale. Quindi alla chiusura del 2022 con l'attuale contratto in essere con l'ASP di Messina si prevedono potenziali 7484 pazienti in carico.

Sisifo nella sua programmazione triennale delle attività prevede di coprire tutta la provincia di Messina avendo come riferimento tutti i 8 Distretti Sanitari del territorio dell'Azienda: Barcellona - Lipari - Messina - Milazzo - Mistretta - Patti - S. Agata di Militello - Taormina.

Nella seguente tabella sono descritti i territori in dettaglio per popolazione complessiva e over 65. A titolo indicativo abbiamo preso a riferimento la percentuale minima del 4% della popolazione anziana over 65 (come già descritto precedentemente i pazienti che possono accedere alle cure domiciliari è rivolta a tutte le fasce di età) e la ripartizione dei comuni in seno ai distretti socio sanitari :


Distretto		Comuni
Barcellona Popolazione residente: 68091	Popolazione ≥ 65 anni 15251	Barcellona P.G., Basicò, Castoreale, Falcone, Fondachelli Fantina, Furnari, Mazzarà S. Andrea, Merì, Montalbano Elicona, Novara di Sicilia, Rodi Milici, Terme Vigliatore, Tripi.
	n° pazienti potenziali cure domiciliari nella soglia minima del 4% :610	
Lipari  Popolazione residente: 15020	Popolazione ≥ 65 anni 3091	Lipari, Leni, S. Marina Salina, Malfa
	n° pazienti potenziali cure domiciliari nella soglia minima del 4%: 124	
Messina Popolazione residente: 266.320	Popolazione ≥ 65 anni 62884	<p>Comprende il comune di Messina ed i comuni della zona tirrenica Villafranca , Rometta e Saponara, ed i comuni della zona ionica: Itala, Ali terme, Ali sup., Scaletta Zanclea, Fiumedinisi, Nizza di Sicilia, Roccalumera, Pagliara, Mandanici e Furci Siculo.</p> <p>Il Comune di Messina comprende 6 Circoscrizioni: Circoscrizione I (Giampileri Marina - Giampileri Superiore - Molino – Altolia Briga Marina - Briga - Pezzolo - Ponte Schiavo – Santo Stefano Briga - Santa Margherita - Santo Stefano Medio – Galati Marina - Galati Superiore - Galati Inferiore - Mili San Marco - Mili Marina - Mili San Pietro - Tipoldo – Laderia Superiore - Laderia Inferiore – Tremestieri);</p> <p>Circoscrizione II (Pistunina - Zafferia - Santa Lucia - CEP - Contesse – Minissale - San Filippo Inferiore - S. Filippo Superiore);</p> <p>Circoscrizione III (Taormina - Gazi - Mangialupi - Rione Aldisio - Ferrovieri – Cumia Superiore - Cumia Inferiore - Valle degli Angeli - Santo - Bordonaro - Calorendi</p>
	n° pazienti potenziali cure domiciliari nella soglia minima del 4%:2515	

	MODULO	Allegato AQ 9/02 - Process	Rev. 02
	PIANO TRIENNALE ATTIVITA' <b>MESSINA</b>	pag. 2 di 6	02/03/2023

		- Palmara - Carrubbara - Monte Santo – Camaro Inferiore - Camaro - Bisconte – Cataratti); Circoscrizione IV (Gonzaga - Montepiselli - Gravitelli - Torre Vittoria - San Ranieri – Galletta); Circoscrizione V (Svizzero - Giostra - Basile - Ritiro - S. Licandro - Regina Elena - San Michele - Annunziata – Paradiso); Circoscrizione VI (Contemplazione - Pace - S. Agata - Ganzirri -0 Torre Faro - Capo Peloro - Mortelle - Timpazzi - Casa Bianca - Sperone - Faro Superiore - Curcuraci - Massa S. Giovanni - Massa S. Lucia - Massa S. Nicolò - Massa S. Giorgio - Acqualadroni - Spartà - Castanea - Salice - Santo Saba - Rodia - Ortoliuzzo – Gesso).
Milazzo Popolazione residente: 79648	Popolazione ≥ 65 anni 18605	Milazzo, Condrò, Gualtieri Sicaminò, Monforte S. Giorgio, Pace del Mela, Roccavaldina, Rometta, S. Filippo del Mela, S. Pier Niceto, Santa Lucia del Mela, Spadafora, Torregrotta, Valdina, Venetico.
	n° pazienti potenziali cure domiciliari nella soglia minima del 4%: 744	
Mistretta Popolazione residente: 15676	Popolazione ≥ 65 anni 4013	Mistretta, Castel di Lucio, Motta D'Affermo, Pettineo, Reitano, Tusa, S. Stefano di Camastra.
	n° pazienti potenziali cure domiciliari nella soglia minima del 4%: 161	
Patti Popolazione residente: 46534	Popolazione ≥ 65 anni 11554	Patti, Ficarra, Gioiosa Marea, Librizzi, Montagnareale, Oliveri, Brolo, Piraino, Raccuja, S. Piero Patti, S. Angelo di Brolo, Sinagra, Floresta. Ucria
	n° pazienti potenziali cure domiciliari nella soglia minima del 4%: 462	
S. Agata di Militello Popolazione residente: 70329	Popolazione ≥ 65 anni 16884	S. Agata Militello, Capo D'Orlando, Caprileone, Frazzanò, Galati Mamertino, Longi, Militello Rosmarino, Mirto, San Marco D'Alunzio, Alcara Li Fusi, Tortorici, S. Salvatore di Fitalia, Acquedolci, S. Fratello Caronia, Naso, Castell'Umberto, Torrenova
	n° pazienti potenziali cure domiciliari nella soglia minima del 4%: 675	
Taromina Popolazione residente: 55840	Popolazione ≥ 65 anni 13278	Taormina, Antillo, Casalvecchio Siculo, Forza D'Agrò, Gaggi, Gallodoro, Giardini Naxos, Graniti, Letojanni, Limina, Mongiuffi Melia, Roccafiorita, S. Alessio Siculo, S. Teresa di Riva, Savoca, Castelmola, Motta Camastra, Francavilla di Sicilia, Roccella Valdemone, Malvagna, Mojo Alcantara, S. Domenica Vittoria, S. Teodoro, Cesarò.
	n° pazienti potenziali cure domiciliari nella soglia minima del 4%: 531	

I livelli di assistenza che saranno erogati sono quelli già evidenziati nel presente documento così come previsti *all'art. 22 del DPCM 12/01/2017*.

- **cure domiciliari di livello base**: costituite da prestazioni professionali in risposta a bisogni sanitari di bassa complessità di tipo medico, infermieristico e/o riabilitativo, anche ripetuti nel tempo; le cure domiciliari di livello base, attivate con le modalità previste dalle regioni e dalle province autonome, sono caratterizzate da un «Coefficiente di intensità assistenziale» (CIA (1) inferiore a 0,14;
- **cure domiciliari integrate (ADI) di I° livello**: costituite da prestazioni professionali prevalentemente di tipo medico-infermieristico-assistenziale ovvero prevalentemente di

	MODULO	Allegato AQ 9/02 - Process	Rev. 02
	PIANO TRIENNALE ATTIVITA' <b>MESSINA</b>	pag. 3 di 6	02/03/2023

tipo riabilitativo-assistenziale a favore di persone con patologie o condizioni funzionali che richiedono continuit  assistenziale ed interventi programmati caratterizzati da un CIA compreso tra 0,14 e 0,30 in relazione alla criticit  e complessit  del caso; quando necessari sono assicurati gli accertamenti diagnostici, la fornitura dei farmaci e dei dispositivi medici nonch  dei preparati per nutrizione artificiale.

Le cure domiciliari di primo livello richiedono la valutazione multidimensionale, la «presa in carico» della persona e la definizione di un «Progetto di assistenza individuale» (PAI) ovvero di un «Progetto riabilitativo individuale» (PRI) che definisce i bisogni riabilitativi della persona, e sono attivate con le modalit  definite dalle regioni e dalle province autonome anche su richiesta dei familiari o dei servizi sociali.

Il medico di medicina generale o il pediatra di libera scelta assumono la responsabilit  clinica dei processi di cura, valorizzando e sostenendo il ruolo della famiglia;

- **cure domiciliari integrate (ADI) di II^ livello:** costituite da prestazioni professionali prevalentemente di tipo medico-infermieristico-assistenziale ovvero prevalentemente di tipo riabilitativo-assistenziale a favore di persone con patologie o condizioni funzionali che richiedono continuit  assistenziale ed interventi programmati caratterizzati da un CIA compreso tra 0,31 e 0,50, in relazione alla criticit  e complessit  del caso; quando necessari sono assicurati gli accertamenti diagnostici, la fornitura dei farmaci e dei dispositivi medici, nonch  dei preparati per nutrizione artificiale.

Anche in questo caso le cure domiciliari di secondo livello richiedono la valutazione multidimensionale, la «presa in carico» della persona e la definizione di un «Progetto di assistenza individuale» (PAI) ovvero di un «Progetto riabilitativo individuale» (PRI), e sono attivate con le modalit  definite dalle regioni e dalle province autonome anche su richiesta dei familiari o dei servizi sociali.

Il medico di medicina generale o il pediatra di libera scelta assumono la responsabilit  clinica dei processi di cura, valorizzando e sostenendo il ruolo della famiglia;

- **cure domiciliari integrate (ADI) di III^ livello:** costituite da prestazioni professionali prevalentemente di tipo medico-infermieristico-assistenziale-riabilitativo a favore di pazienti con patologie che presentano un elevato livello di complessit  in presenza di criticit  specifiche definiti in un PAI, che richiedono continuit  assistenziale ed interventi programmati su 7 giorni settimanali e caratterizzati da un CIA > 0,50.

Anche nel III^ livello il PAI ovvero PRI verr  redatto secondo le modalit  definite dalle regioni e dalle province autonome anche su richiesta dei familiari o dei servizi sociali.

Presupposti di base rimangono la valutazione multidisciplinare da parte dell'UVM e la responsabilit  da parte del medico di medicina generale o il pediatra di libera dei processi di cura sempre valorizzando e sostenendo il ruolo della famiglia;

Sono escluse le cure domiciliari palliative.

Sono ricompresi in questa tipologia assistenziale interventi professionali rivolti ai malati e alle loro famiglie previsti dal PAI.

	<b>MODULO</b>	<b>Allegato AQ 9/02 - Process</b>	Rev. 02
	<b>PIANO TRIENNALE ATTIVITA' <span style="color: red;">MESSINA</span></b>	pag. 4 di 6	02/03/2023

L'attivazione dell'assistenza richiesta dal medico responsabile delle cure del paziente prevede il coinvolgimento del medico di Medico di Medicina Generale nella definizione degli obiettivi e dei processi assistenziali attraverso la valutazione multidimensionale.

Nella seguente tabella si definiscono gli obiettivi di attività facendo riferimento ai seguenti parametri :

- il numero di pazienti in atto assistiti e quelli che si prevedono di assistere nel prossimo triennio partendo dal dato storico 2021/2022
- Accessi/prestazioni degli operatori sanitari e sociali

**Anno 2021 numero pazienti per fasce di età numero di prestazioni erogate**

Età	Num Pazienti	Accessi Infermieristici	Accessi terapisti	Accessi OSS	Accessi Psicologo	Accessi Logopedista	Accessi Medico
0-18	27	7984	1722	0	145	1052	19
19-64	471	20340	12268	0	191	1788	160
>= 65	6306	139855	133898	22	343	6355	688
<b>TOTALE</b>	<b>6804</b>	<b>168179</b>	<b>147888</b>	<b>22</b>	<b>679</b>	<b>9165</b>	<b>867</b>

**Adi Messina Anno 2022 SISIFO al 30 agosto 2022 con previsionale al 31-12-2022 più 10%**

Età	Num Pazienti	Accessi Infermieristici	Accessi terapisti	Accessi OSS	Accessi Psicologo	Accessi Logopedista	Accessi Medico
0-18	30	8249	1936	1916	205	983	23
19-64	571	23856	14436	1512	132	1802	145
>= 65	7614	146440	155589	0	476	6123	498
<b>TOTALE</b>	<b>8215</b>	<b>178545</b>	<b>171961</b>	<b>3427</b>	<b>813</b>	<b>8908</b>	<b>666</b>

**Proiezione Anno 2023 numero pazienti per fasce di età numero di prestazioni erogate**


Età	Num Pazienti	Accessi Infermieristici	Accessi terapisti	Accessi OSS	Accessi Psicologo	Accessi Logopedista	Accessi Medico
0-18	33	9074	2130	2108	226	1081	25
19-64	628	26242	15880	1667	145	1982	160
>= 65	8375	161084	171148	24	524	6735	548
<b>TOTALE</b>	<b>9036</b>	<b>196400</b>	<b>189158</b>	<b>3799</b>	<b>895</b>	<b>9798</b>	<b>733</b>

**Proiezione Anno 2024 numero pazienti per fasce di età numero di prestazioni erogate**



Età	Num Pazienti	Accessi Infermieristici	Accessi terapisti	Accessi OSS	Accessi Psicologo	Accessi Logopedista	Accessi Medico
0-18	36	9981	2343	2319	249	1189	28
19-64	691	28866	17468	1834	159	2180	176
>= 65	9213	177192	188262	26	576	7408	603
<b>TOTALE</b>	<b>9940</b>	<b>216039</b>	<b>208073</b>	<b>4179</b>	<b>984</b>	<b>10777</b>	<b>807</b>

**Proiezione Anno 2025 numero pazienti per fasce di età numero di prestazioni erogate**

Età	Num Pazienti	Accessi Infermieristici	Accessi terapisti	Accessi OSS	Accessi Psicologo	Accessi Logopedista	Accessi Medico
0-18	40	10979	2577	2551	274	1308	31
19-64	760	31753	19215	2017	175	2398	194
>= 65	10134	194911	207088	29	634	8149	663
<b>TOTALE</b>	<b>10934</b>	<b>237643</b>	<b>228880</b>	<b>4957</b>	<b>1058</b>	<b>11855</b>	<b>888</b>

	MODULO	Allegato AQ 9/02 - Process	Rev. 02
	PIANO TRIENNALE ATTIVITA' <b>MESSINA</b>	pag. 6 di 6	02/03/2023

Al crescere del numero di pazienti saranno implementati sia le ore di attività che il numero degli operatori sanitari in funzione dei PAI e delle prestazioni/accessi in essi previsti per singolo paziente.

REV.	REDATTA DA DO		VERIFICATA DA RQ		APPROVATA DA PR	
	DATA	FIRMA	DATA	FIRMA	DATA	FIRMA
00	10/09/2022	//	10/09/2022	//	12/09/2022	//
01	26/01/2023	//	28/01/2023	//	02/02/2023	//
02	02/03/2023		02/03/2023		02/03/2023	